

# TEST PROJECT

Preselecties Startech's Days 2019

Beroep: Coiffure  
Opgesteld door: Jef Vermeulen  
Organisatie: Coiffure.org  
Aard proeven: niet-confidentieel

**Info & inschrijvingen:**

[www.worldskillsbelgium.be](http://www.worldskillsbelgium.be)





## BESCHRIJVING VAN HET PROJECT EN DE TAKEN

De deelnemer moet de volgende proeven uitvoeren:

**Proef 1:** “Street style” damessnit en kleuring met 3 klantenwensen

**Proef 2:** Klassieke moderne herensnit met 1 klantenwens

**Proef 3:** Bruidskapsel op basis van een foto

## INSTRUCTIES VOOR DE KANDIDATEN



## Proef 1: “Street style” damessnit en kleuring met 3 klantenwensen

**Duur: 2u30**

**De kandidaat moet een damesoefenhoofd voorzien, met halflang haar in een haarkleur naar keuze.**

### Wat wordt er gevraagd:

De snit en kleuring moeten de modetrends voor dameskapsels weerspiegelen.

Er zijn 3 opgelegde klantenwensen: 1 wens die op voorhand gekend is (kleuring) en 2 wensen die op de dag van de wedstrijd bekendgemaakt worden (snit en textuur).

### Snit

- Verboden om het oefenhoofd te knippen voor de wedstrijd.
- Moet de wens van de klant voor snit respecteren die de dag zelf wordt opgelegd.  
Voorbeelden van wensen voor de snit: asymmetrische pony / symmetrische pony / undercut / minstens 1 oor moet zichtbaar zijn / ...
- De haren moeten korter zijn dan de schouders.
- Alle materiaal is toegestaan.

### Kleuring

- Het hoofd moet volledig gekleurd zijn.
- Minstens 2 kleuren, waarvan 1 opgelegd.
- Opgelegde klantenwens: verplicht 1/4 van het hoofd kleuren (= 25%) in mauve-violet (kleuringsproducten van een merk naar keuze).
- Het gebruik van climazons, hairmasters, hairsteamers of andere warmteapparaten voor de kleuring is verboden.
- Alle kleuringsproducten zijn toegestaan, met uitzondering van kleursprays, kleurmousses, kleurgels, kleurpotloden etc.

### Styling

- Klantenwens: textuur wordt de dag zelf opgelegd.
- Voorbeelden van wensen voor textuur: een deel van het haar moet worden gekruld / tegengekamd / gegolfd / gladgestreken / ...
- Alle materiaal is toegestaan.
- Alle stylingproducten zijn toegestaan, met uitzondering van sprays (inclusief glittersprays), mousses, stiften, kleurpotloden etc.



Opmerking: het is verboden om het hoofd te bekleden, te schminken en juwelen toe te voegen voor de beoordeling van de jury.

**Verschillende voorbeelden van mauve-violet:**





## Proef 2: Klassieke moderne herensnit met 1 klantenwens

Duur: 1u20

**De kandidaat moet een mannenoefenhoofd voorzien in een haarkleur naar keuze (zonder baard).**

*Advies: zorg voor een oefenhoofd met voldoende haar en een voldoende lage nekpartij.*

### Snit

- De nek en zijkanten worden traditioneel uitgedund en opgeknipt.
- De haarlijn in de nek en de zone rond de oren zijn uitgedund en in gradatie geknipt tot 0 cm op basis van de haargrens.
- Knippen met behulp van kam en schaar (tondeuse verboden).
- Verboden om het oefenhoofd te knippen voor de wedstrijd.



### Styling

- Opgelegde klantenwens: creëren van golven naar keuze bovenop het hoofd (enkele voorbeelden ter inspiratie hieronder)
- Alle stylingmateriaal is toegestaan.

### Geen kleuring

Opmerking: het is verboden om het hoofd te bekleden, te schminken en juwelen toe te voegen voor de beoordeling van de jury.

### Inspiratie voor styling met golven:





### Proef 3: Bruidskapsel op basis van een foto

Duur: 1u10

De kandidaat moet een oefenhoofd voor opsteekkapsels voorzien, met lang blond haar.

#### Opsteekkapsel en styling

- Achterkant van het opsteekkapsel moet nagebootst worden van onderstaande opgelegde foto:







- Alles wat niet zichtbaar is op de foto, is vrij te kiezen.
- Verboden om het haar van het oefenhoofd te knippen, maar opfrissen van de haarpunten van het eindresultaat is wel toegestaan.
- Instrumenten vrij te kiezen.
- Crepons zijn verboden.
- Haarstukken en extensions zijn verboden.
- Alle stylingproducten en materiaal zijn toegestaan.
- Het haar moet ter plaatse voorbereid worden.

### **Geen kleuring**

### **Versieringen**

- Versieringen vrij te kiezen.

Opmerking: het is verboden om het hoofd te bekleden, te schminken en juwelen toe te voegen voor de beoordeling van de jury.



## MATERIAAL MEE TE BRENGEN DOOR DE KANDIDAAT

- De kandidaat moet zijn eigen knip- en stylingmateriaal meebrengen.
- De kandidaat moet zijn eigen producten meebrengen.
- De kandidaat moet een meervoudige stekkerdoos meebrengen.  
Stroomsterkte 220 V. Tijdens de wedstrijd mag er slechts één stopcontact gebruikt worden.
- De kandidaat mag zijn eigen statief meebrengen voor de oefenhoofden (tripod).

### **Proef 1: “Street style” damessnit en kleuring met 3 klantenwensen**

Alle materiaal is toegestaan.

Damesoefenhoofd met halflang haar in een haarkleur naar keuze mee te brengen door de kandidaat.

### **Proef 2: Klassieke moderne herensnit met 1 klantenwens**

Alle materiaal is toegestaan, met uitzondering van tondeuses en elektrische scheerapparaten.

Mannenoefenhoofd mee te brengen door de kandidaat.

*Advies: zorg voor een oefenhoofd met voldoende haar en een voldoende lage nekpartij.*

### **Proef 3: Bruidskapsel volgens foto**

Alle instrumenten en materiaal zijn toegestaan, met uitzondering van crepons, haarstukken en extensions.

Oefenhoofd voor opsteekkapsel – lang blond haar, mee te brengen door de kandidaat.

*Opmerking: het hoofd zal noch gekleurd, noch geknipt worden op de dag van de wedstrijd en kan dus in de toekomst hergebruikt worden door de kandidaat.*





## VERBODEN MATERIAAL TIJDENS DE WEDSTRIJD

### **Proef 1: “Street style” damessnit en kleuring met 3 klantenwensen**

Verboden:

- het gebruik van climazons, hairmasters, hairsteamers of andere warmte-apparaten voor de kleuring
- kleursprays, kleurmousses, kleurgels, kleurpotloden, etc.
- extensions, toevoegingen, pruiken of haarstukken

### **Proef 2: Klassieke moderne herensnit met 1 klantenwens**

Verboden:

- tondeuse
- elektrische scheerapparaten
- extensions, toevoegingen, pruiken of haarstukken
- stijl- en krultangen

### **Proef 3: Bruidskapsel volgens foto**

Verboden:

- crepons
- extensions en haarstukken
- sprays (inclusief glittersprays), mousses, stiften, kleurpotloden etc.

Het is verboden om zaken te gebruiken die het werk kunnen storen: GSM, radio, MP3.



# BEOORDELINGSPROCEDURE

## Beoordelingscriteria:

### **Kleuring/ontkleuring (proef 1)**

- Indruk van de kleuring
- Geen ontbrekende kleur (dekking/contouren)
- Geen vlekken op het oefenhoofd (perimeter, excl. hoofdhuid)

### **Snit**

- Indruk van de snit (**proef 1, 2**)
- Weerspiegelt de trends en de actuele mode (**proef 1, 2**)

### **Styling en techniek (proef 1, 2, 3)**

- Indruk van de styling
- Techniek

### **Afwerking (proef 1, 2, 3)**

- Indruk van de afwerking

### **Creativiteit (proef 1, 2, 3)**

### **Versieringen (proef 3)**

- Compositie in harmonie met de styling van het haar
- Strategische plaatsing

### **Strafpunten (proef 1, 2, 3)**

## Beoordeling: (onder voorbehoud van wijziging)

- Proef 1: **“Street style” damessnit en kleuring met 3 klantenwensen** (40 punten)
- Proef 2: **Klassieke moderne herensnit met 1 klantenwens** (30 punten)
- Proef 3: **Bruidskapsel volgens foto** (30 punten)



## VEILIGHEIDSVOORSCHRIFTEN

Volgende specifieke veiligheidsvereisten voor het beroep moeten nageleefd worden:

- Aangeven van de dichtstbijzijnde nooduitgangen van de site.
- Controle van alle elektrische uitrustingen vóór elke module.
- Droge handen hebben vooraleer de contactstekkers uit te trekken (uittrekken door aan de stekker te trekken, niet aan de kabel).
- **Het dragen van beschermende handschoenen en een platiëken schort tijdens de chemische processen, het gebruik van producten en ook tijdens het uitspoelen van producten.**
- Eerste hulp is voorzien voor verwondingen... onmiddellijk een hand in de lucht steken of naar een pistjurylid gaan.
- **Opkuisen van gemorst water aan de wasbak en gemorste producten op de grond tijdens de toepassing.**
- Afval in een vuilnisbak werpen.
- Gebruikte handdoeken op een geschikte plaats leggen.
- **De werkzones zijn opgeruimd, proper en professioneel en de spiegels moeten schoongemaakt worden vooraleer de beroepszone wordt verlaten.**
- Geen gereedschapskisten of zakken in de werkzone. De gereedschapskisten moeten opgeborgen worden in de daartoe voorziene zone.
- **De kandidaten moeten de werktafels en -zones gebruiken – niet de grond – om hun werk voor te bereiden en hun materiaal op te leggen (haardroger, tang ...)**
- **Het is verboden om juwelen aan handen en polsen te dragen tijdens de proeven** (conform cao2012/31400/71)
- **Het is verboden om hoge hakken te dragen tijdens de proeven** (conform cao2012/31400/71)

Bij niet-naleving van deze voorschriften worden er strafpunten toegekend.



## VARIA

De kandidaten moeten zich bewijzen tijdens **3 praktische proeven**.

### PROGRAMMA VAN DE DAG:

#### Maandag 28 januari 2019

- 8u30 Onthaal door WorldSkills Belgium
- 9u00 De deelnemers gaan naar de wedstrijdruimte  
Loting voor de plaatsing van de spiegels  
Voorbereiding werktafels (producten en materiaal)  
Briefing deelnemers
- 9u30 **“Street style” damessnit en -kleuring met 3 klantenwensen (2u30)**
- 12u00 Einde proef

PAUZE

- 12u45 De deelnemers gaan naar de wedstrijdruimte  
Voorbereiding werktafels (producten en materiaal)  
Briefing deelnemers
- 13u15 Klassieke moderne herensnit met 1 klantenwens (1u20)**
- 14u35 Einde proef

PAUZE

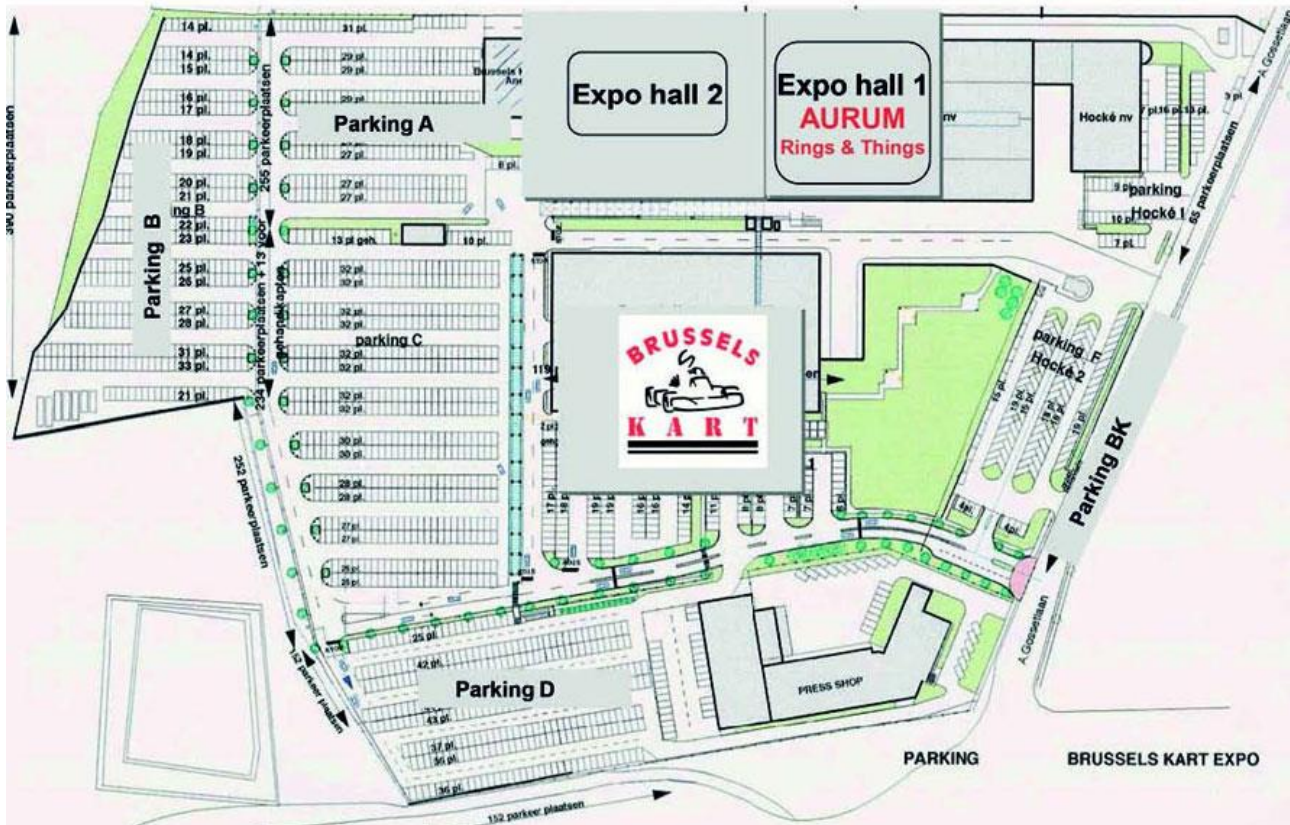
- 15u15 De deelnemers gaan naar de wedstrijdruimte  
Voorbereiding werktafels (producten en materiaal)  
Briefing deelnemers
- 15u45 **Bruidskapsel volgens foto (1u10)**
- 16u55 Einde proef

EINDE VAN DE WEDSTRIJD (totaal: 5u aan proeven)

- 18u00 Bekendmaking van de 8 finalisten



**Locatie:** Brussels Kart Expo (Alfons Gossetlaan 9 - 1702 Groot-Bijgaarden)



## Toegang

Met het openbaar vervoer:

- Tram 19
- Bus 82, 136, 213, 214, 355
- Rechtstreekse trein vanuit Brussel naar Groot-Bijgaarden

Met de auto:

**VANUIT ZAVENTEM**

Op de ring van Brussel richting Gent-Oostende volgen tot de afrit Asse-Zellik.

Direct daarna de afrit Brussel Koekelberg nemen en richting Koekelberg aanhouden.

Vlak voor het einde van de snelweg de afrit Asse-Zellik Groot-Bijgaarden nemen.

**VANUIT GENT, OOSTENDE**

Op de ring van Brussel richting Brussel-Koekelberg volgen.

Vlak voor het einde van de snelweg de afrit Asse-Zellik Groot-Bijgaarden nemen.



#### VANUIT BERGEN, CHARLEROI

Op de ring van Brussel richting Gent-Oostende volgen tot de afrit Brussel-Koekelberg.  
Vlak voor het einde van de snelweg de afrit Asse-Zellik Groot-Bijgaarden nemen.

#### VANUIT BRUSSEL CENTRUM

De tunnel (kleine ring) richting de Basiliek van Koekelberg nemen.

Aan het einde van de tunnel de Keizer Karellaan nemen. Net na het kruispunt met de Gentse Steenweg (Basilix shopping center) rechts afslaan (vlak voor de ring – niet de snelweg nemen).

Richting zone Gosset en Groot-Bijgaarden volgen.

Na de brug bevindt de Gossetlaan zich aan de rechterkant.

#### Parking:

Er is een grote aanpalende parking voor auto's en bussen (2000 plaatsen).